



# **IMPORTANT ! A CONSERVER POUR CONSULTATION ULTERIEURE ; A LIRE ATTENTIVEMENT.**

## **AVERTISSEMENTS ET CONSEILS D'UTILISATION**

Conforme aux exigences de sécurité NF EN 14988-1+ A1 (octobre 2012) et EN 12790  
Cet article est conçu pour des enfants de la naissance à 9kg en mode transat, et pour des enfants de 6 à 36 mois, 15kg maximum, en mode chaise haute.

### **AVERTISSEMENTS:**

- **Ne pas laisser l'enfant sans surveillance**
- **Toujours utiliser le harnais et s'assurer que le harnais est correctement fixé.**
- **Ne pas utiliser la chaise haute si tous les éléments ne sont pas fixés et réglés de manière appropriée.**
- **Eviter les risques engendrés par la présence d'un foyer ouvert ou autres sources de chaleur**
- **Il est dangereux d'utiliser ce produit sur une surface en hauteur : par exemple, une table.**

### **CONSEILS D'UTILISATION:**

- Avant utilisation, vérifier que les mécanismes de verrouillage sont bien enclenchés et correctement ajustés
- Assurez-vous que la chaise haute soit sur un plan stable et qu'elle se trouve éloignée des prises électriques, rallonges...
- Ne pas utiliser votre chaise haute lorsque l'un des éléments est cassé, déchiré ou manquant
- Veillez à vérifier régulièrement que votre chaise haute ne comporte pas de vis mal serrée ou tout autre élément susceptible de blesser l'enfant, ainsi que d'accrocher ou coincer ses vêtements, ceci pourrait provoquer un risque d'étranglement
- Pour éviter tout danger d'étouffement, enlever la protection plastique avant d'utiliser cet article. Cette protection doit être détruite ou rangée hors de portée des bébés et des enfants.

### **EN MODE TRANSAT**

- **AVERTISSEMENT :** ne pas utiliser le produit comme transat dès lors que l'enfant sait se tenir assis tout seul.
- **AVERTISSEMENT :** ce transat n'est pas prévu pour de longues périodes de sommeil. Il ne remplace pas un couffin ou un lit. Lorsque l'enfant a besoin de dormir, il convient de le placer dans un couffin ou un lit approprié.
- Ne pas utiliser d'accessoires ou pièces de rechange autres que ceux approuvés par le fabricant.

### **EN MODE CHAISE HAUTE**

- Ne pas utiliser le produit comme chaise haute tant que l'enfant ne sait pas se tenir assis tout seul.
- Cette chaise haute peut être utilisée avec la tablette à partir de 6mois et sans tablette (pour être à table) à partir de 12mois.

### **CONSEIL D'ENTRETIEN**

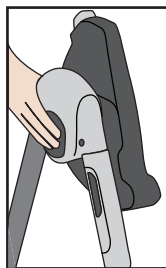
- laver les parties textiles à la main avec une éponge et de l'eau savonneuse
- pour les mécanismes et les parties plastiques, une utilisation raisonnable vous permettra de profiter durablement de votre produit



## OUVERTURE DE LA CHAISE HAUTE

Appuyer simultanément sur les boutons marron de chaque côté puis écarter les pieds de la chaise haute. (1)

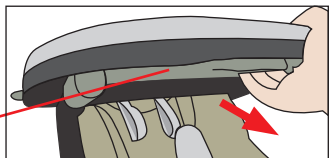
Faire l'opération inverse pour le pliage de la chaise haute.



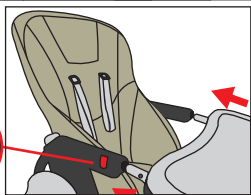
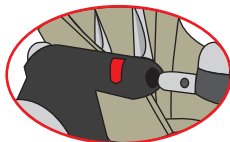
(1)

## INSTALLATION DE LA TABLETTE

Maintenir tirée la poignée située sous la tablette (2) puis insérer les tubes de la tablette dans les logements prévu à cet effet.(3)



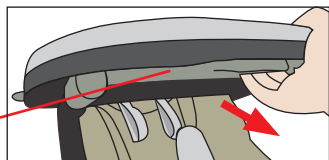
(2)



(3)

## COULISSEMENT DE LA TABLETTE

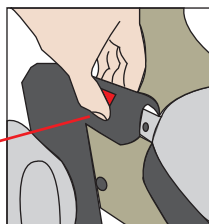
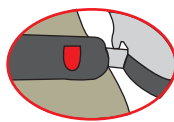
Pour avancer ou reculer la tablette, tirer sur la poignée beige située sous la tablette (4). Tout en maintenant celle-ci actionnée, faire coulisser soit vers l'avant soit vers l'arrière.



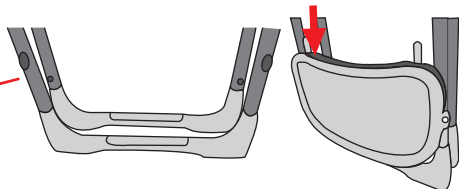
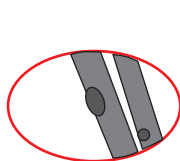
(4)

## POUR ENLEVER LA TABLETTE

Coulisser la tablette jusqu'à sa dernière position, puis appuyer sur la languette rouge pour déverrouiller le cran de sécurité et achever le coulissement(5). La tablette peut se ranger à l'arrière de la chaise haute en se fixant sur les 2 ergots au dessus du pied arrière(6).



(5)



(6)

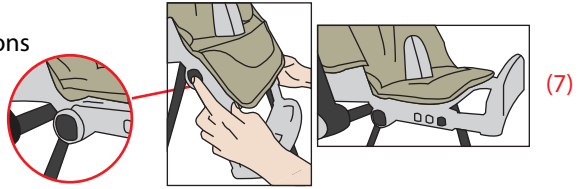
## LAVER ET RANGER LA TABLETTE

Déclipser les deux ergots sur les côtés pour enlever le set.

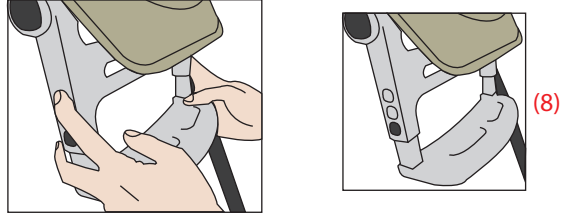


## REGLAGE DU REPOSE PIED

Appuyer simultanément sur les deux boutons de chaque côté pour incliner le marche pied, 3 positions d'inclinaison sont proposées (7).

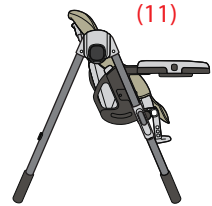
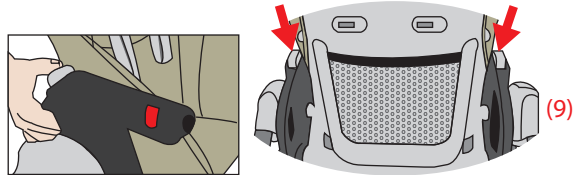


Pour régler la longueur du marche pied, appuyer sur les petits boutons marrons de chaque côté simultanément (8). 3 longueurs sont proposées.



## REGLAGE DU SIEGE EN HAUTEUR

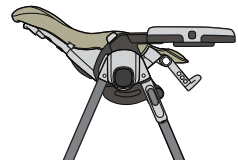
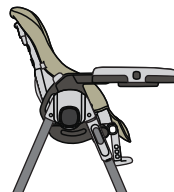
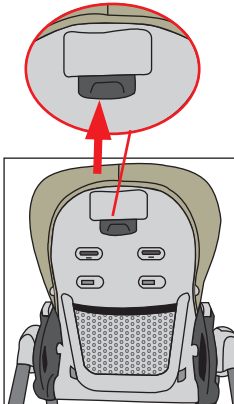
Tout en tenant les 2 poignées, appuyer simultanément sur les boutons gris clair (9). Pour monter celui-ci, il suffit de saisir le haut du dossier et de tirer vers le haut jusqu'à la position souhaitée. Sept hauteurs d'utilisation possibles avec l'enfant. (10)



**ATTENTION : La position basse (11) ne sert que pour le rangement de la chaise haute et ne peut pas être utilisée avec l'enfant**

## INCLINAISON DU SIEGE

Pour incliner le siège presser le bouton au dos du siège (11). 5 positions d'inclinaison sont proposées.



(11)

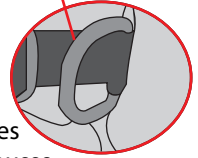
## HARNAIS

Il est composé notamment de passants doubles pour régler le harnais et d'une boucle à ouverture rapide (12).




(12)

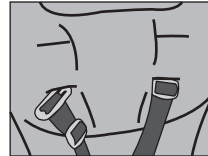
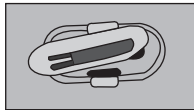
**Il est nécessaire de toujours fermer et ajuster le harnais, et de vérifier régulièrement l'état des sangles.**



Pour faire évoluer le harnais, déclipser chacune des pièces plastiques blanches situées à l'arrière du dossier(13), puis la faire passer à travers la coque et la housse. Changer la hauteur du harnais (14).



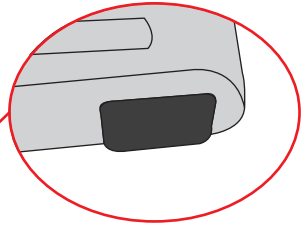
(13)



(14)

## ROULETTES

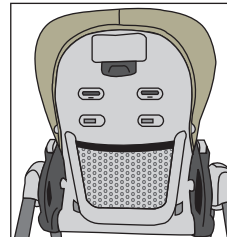
La chaise haute dispose de deux roulettes sous le pied avant (15).



(15)

## PANIER

Au dos du siège, un filet de rangement (16).



(16)

## GARANTIE

La Société RENOLUX France Industrie garantit cette chaise haute pendant 2 ans à dater de son achat. Toute utilisation non conforme à la notice explicative et entraînant une détérioration de l'article ne saurait engager les responsabilités de la société Renolux.

Pour toute réclamation, retourner ce bon de garantie au magasin accompagné de son ticket de caisse.

**RENOLUX FRANCE INDUSTRIE**  
**ZI - Montbertrand - 38230 CHARVIEU**  
**FRANCE**

© SOPHIE LA GIRAFE Modèle déposé/ Design patent

Sophie la girafe© : Œuvre protégée au titre du droit d'auteur (arrêt de la Cour d'appel de Paris du 30 juin 2000)®.  
Product protected by copyright (by order of the Paris court of appeal dated 30 June 2000) ®.